



# Colégio Nossa Senhora do Bom Conselho

Orientações passo a passo para o acesso à impressão do **Boleto de Mensalidade**

## 1º Passo

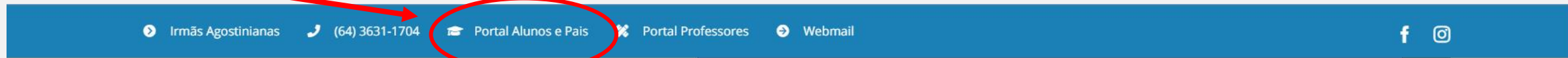
Acessar a página do Colégio no endereço abaixo:

<http://bomconselho.agostinianas.com.br/>

## 2º Passo

Click na área:

**Portal Alunos e Pais**



Pesquisar

[Início](#) [O Colégio](#) [Ensino](#) [Calendário](#) [Notícias](#) [Fotos](#) [Matrícula](#) [Pastoral](#) [Contato](#)

**Colégio Nossa Senhora do Bom Conselho**

Congregação Agostinianas Missionárias

# 3º Passo

Selecionar o **Colégio**



aluno

Sair



## Entrar

Unidade

COLÉGIO NOSSA SENHORA DO BOM CONSELHO ▼

Usuário

Senha

Lembrar meu login nesta máquina.

[Esqueceu a senha?](#)

Entrar

Click na seta e  
em **Unidade**  
Selecione o Colégio

## 4º Passo

Acesso do **Responsável Financeiro**

Somente o **Responsável Financeiro** tem acesso ao **Boleto**



Congregação  
Agostinianas Missionárias

aluno

Sair



**Entrar**

Unidade

CENTRO DE ACOLHIDA MADRE EVANGELINA

Usuário

Senha

Lembrar meu login nesta máquina.

Esqueceu a senha?

Entrar

Click em  
**Usuário**

Em usuário  
colocar o  
**Número do CPF**  
Do responsável financeiro

## 5º Passo

Acesso do **Responsável Financeiro**

Somente o **Responsável Financeiro** tem acesso ao **Boleto**



Congregação  
Agostinianas Missionárias

aluno

Sair



**Entrar**

Unidade

CENTRO DE ACOLHIDA MADRE EVANGELINA

Usuário

Senha

Lembrar meu login nesta máquina.

Esqueceu a senha?

Entrar

Click em  
**Senha**

Em senha  
colocar a

**Data de Nascimento**

Do responsável financeiro

Ex: CPF da **Responsável**

Data de nascimento do  
**Responsável Financeiro**

Ex: 01011980

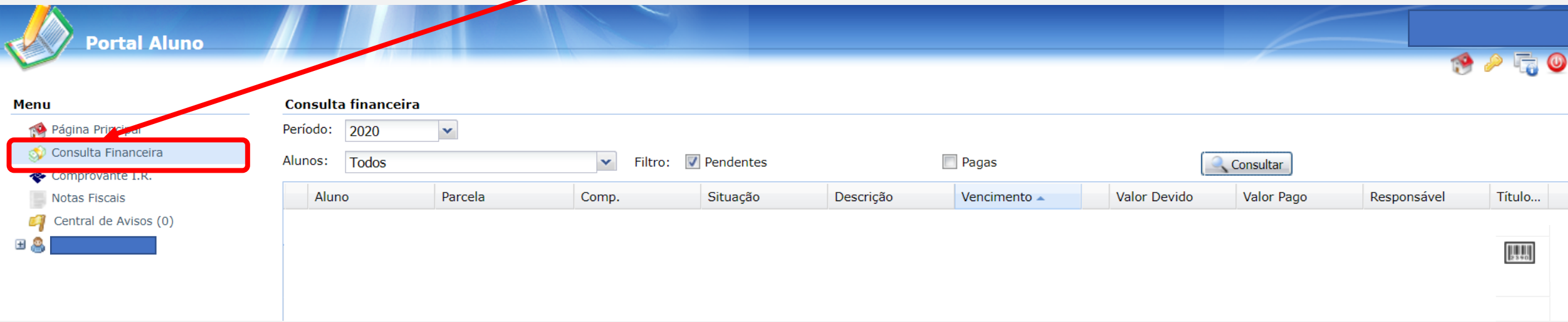
# 6º Passo

Acesso do **Responsável Financeiro**

Somente o **Responsável Financeiro** tem acesso ao **Boleto**

Para visualizar o **Boleto de Mensalidade**  
selecione

**Consulta Financeira**



**Portal Aluno**

**Menu**

- Página Principal
- Consulta Financeira**
- Comprovante I.R.
- Notas Fiscais
- Central de Avisos (0)


**Consulta financeira**

Período: 2020

Alunos: Todos

Filtro:  Pendentes  Pagas

Aluno	Parcela	Comp.	Situação	Descrição	Vencimento	Valor Devido	Valor Pago	Responsável	Título...



# 7º Passo

Acesso do **Responsável Financeiro**

Somente o **Responsável Financeiro** tem acesso ao **Boleto**

Para visualizar **Boleto de Mensalidade**  
selecionar os campos

**Período**

**Alunos**

E click em **Consultar**

**Portal Aluno**

**Menu**

- Página Principal
- Consulta Financeira
- Comprovante I.R.
- Notas Fiscais
- Central de Avisos (0)

**Consulta financeira**

Período: 2020

Alunos: Todos

Filtro:  Pendentes  Pagas

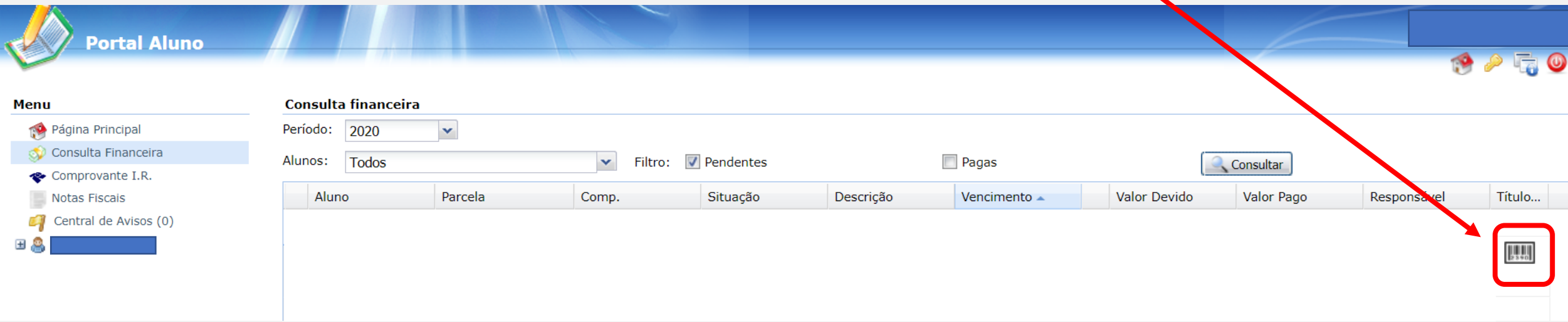
Aluno	Parcela	Comp.	Situação	Descrição	Vencimento	Valor Devido	Valor Pago	Responsável	Título...

# 8º Passo

Acesso do **Responsável Financeiro**

Somente o **Responsável Financeiro** tem acesso ao **Boleto**

Para gerar **Boleto de Mensalidade**  
Click na imagem do  
código de barras



**Portal Aluno**


**Menu**

- Página Principal
- Consulta Financeira
- Comprovante I.R.
- Notas Fiscais
- Central de Avisos (0)

**Consulta financeira**

Período: 2020

Alunos: Todos Filtro:  Pendentes  Pagas

Aluno	Parcela	Comp.	Situação	Descrição	Vencimento	Valor Devido	Valor Pago	Responsável	Título...
									



## 9º Passo

Acesso do **Responsável Financeiro**

Somente o **Responsável Financeiro** tem acesso ao **Boleto**

Após gerar o **Boleto de Mensalidade**  
Click em  
**Emitir**

Após emitir  
e só **Imprimir o Boleto**

The screenshot shows a software window titled "Títulos vinculados a parcela". The window contains a table with the following columns: "Nro de Controle", "Emissão", "Vencimento", "Valor", and "Banco". The "Banco" column for the first row is "Banco Itaú S.A.". Below the table, there are two buttons: "Emitir" and "Fechar". The "Emitir" button is highlighted with a red box, and a red arrow points to it from the text above. The window also displays "Baixado via MENSALIDADE" and "29/02/2020" in the top right corner, and "6/12 6/2020 Baixado via retorno - Padrão MENSALIDADE" in the bottom left corner.

Nro de Controle	Emissão	Vencimento	Valor	Banco
				Banco Itaú S.A.

Emitir Fechar



# Colégio Nossa Senhora do Bom Conselho

Se o Boleto não for gerado  
Será necessário configurar o Google

Siga o passo a passo da  
Configuração do Google Chrome  
Disponível no Site do Colégio  
Para o Computador ou o Telefone