



# Colégio Nossa Senhora do Bom Conselho

Orientações passo a passo para o acesso ao portal de notas (**Boletim**)

## 1º Passo

Acessar a página do Colégio no endereço abaixo:

<http://bomconselho.agostinianas.com.br/>

## 2º Passo

Click na área:

**Portal Alunos e Pais**



Pesquisar

[Início](#) [O Colégio](#) [Ensino](#) [Calendário](#) [Notícias](#) [Fotos](#) [Matrícula](#) [Pastoral](#) [Contato](#)

**Colégio Nossa Senhora do Bom Conselho**

Congregação Agostinianas Missionárias

# 3º Passo

Selecionar o **Colégio**



aluno

Sair



## Entrar

Unidade  
COLÉGIO NOSSA SENHORA DO BOM CONSELHO ▼

Usuário  
[input field]

Senha  
[input field]

Lembrar meu login nesta máquina.

Esqueceu a senha?

Entrar

Click na seta e  
em **Unidade**  
Selecione o Colégio

## 4º Passo

Acesso do **Aluno**

Click em  
**Usuário**



Congregação  
Agostinianas Missionárias

**aluno**

Sair



**Entrar**

Unidade

CENTRO DE ACOLHIDA MADRE EVANGELINA

Usuário

Senha

Lembrar meu login nesta máquina.

Esqueceu a senha?

Entrar

Em usuário  
colocar o  
**Número de Matrícula**

# 5º Passo

## Acesso do **Aluno**

Click em  
**Senha**



**Congregação  
Agostinianas Missionárias**

**aluno**

Sair



### Entrar

Unidade

CENTRO DE ACOLHIDA MADRE EVANGELINA

Usuário

Senha

Lembrar meu login nesta máquina.

Esqueceu a senha?

Entrar

Em senha  
colocar a  
**Data de Nascimento**  
Ex: 01012020

## 6º Passo

Acesso da **Mãe**, do **Pai**, do **Responsável Pedagógico** e do **Responsável Financeiro**



Congregação  
Agostinianas Missionárias

aluno

Sair



### Entrar

Unidade

CENTRO DE ACOLHIDA MADRE EVANGELINA

Usuário

Senha

Lembrar meu login nesta máquina.

Esqueceu a senha?

Entrar

Click em  
**Usuário**

Em usuário  
colocar o  
**Número do CPF**

## 7º Passo

Acesso da **Mãe**, do **Pai**, do **Responsável Pedagógico** e do **Responsável Financeiro**



Congregação  
Agostinianas Missionárias

aluno

Sair



**Entrar**

Unidade

CENTRO DE ACOLHIDA MADRE EVANGELINA

Usuário

Senha

Lembrar meu login nesta máquina.

Esqueceu a senha?

Entrar

Click em  
**Senha**

Em senha  
colocar a

**Data de Nascimento**

Do respectivo usuário

Ex: CPF da **Mãe**

Data de nascimento da **Mãe**

Ex: 01011980



## 8º Passo

Para visualizar o **Boletim**



Menu

padrao

 Página Principal

 Central de Avisos (0)

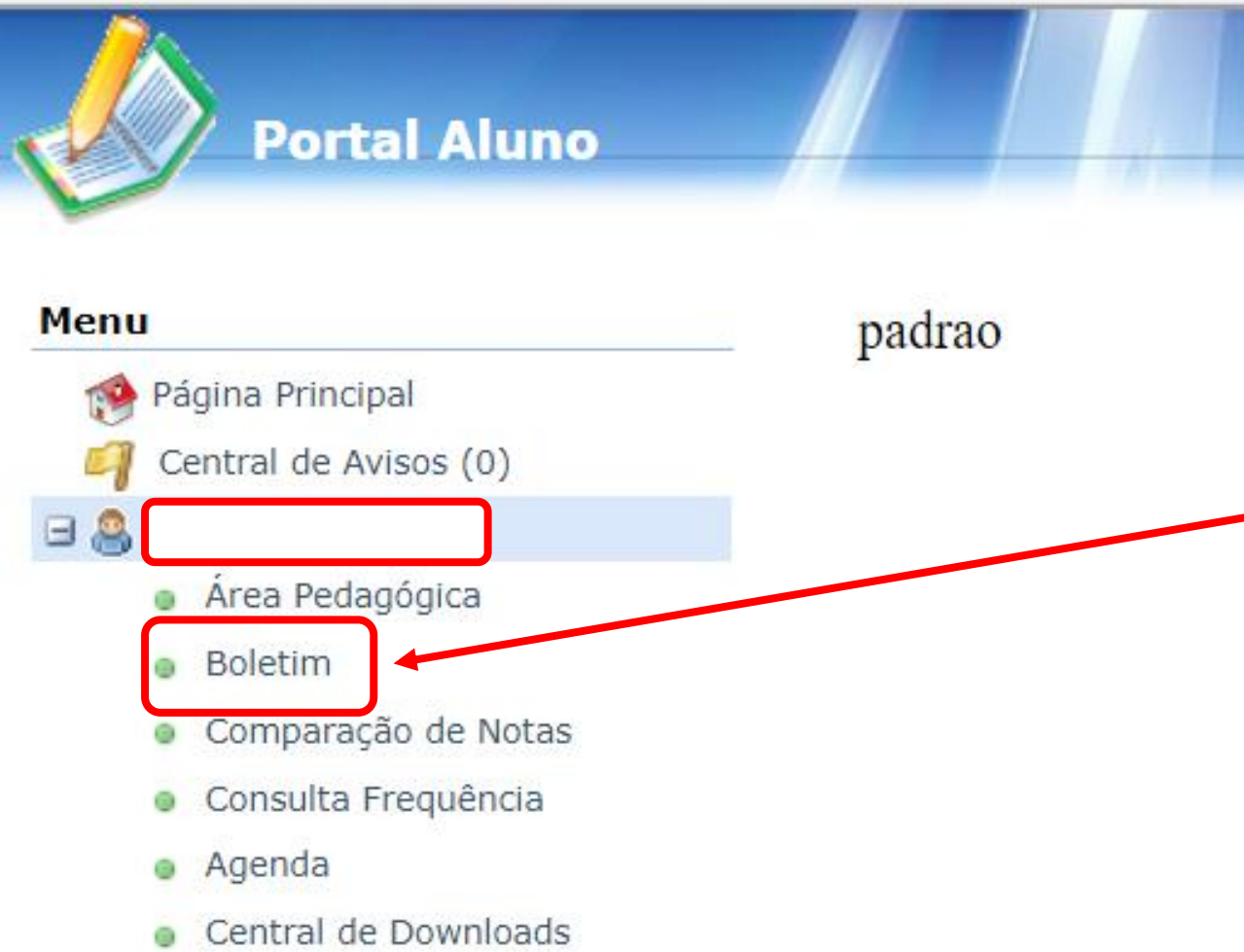


Click no  
**Nome do Aluno**



# 9º Passo

Para visualizar o **Boletim**



The image shows a screenshot of a web portal titled "Portal Aluno". The header features a blue gradient with a yellow pencil icon on the left. Below the header, the word "Menu" is displayed on the left, and the word "padrao" is centered. The menu items are listed on the left side, each preceded by a green circular bullet point. The items are: "Página Principal", "Central de Avisos (0)", "Área Pedagógica", "Boletim", "Comparação de Notas", "Consulta Frequência", "Agenda", and "Central de Downloads". The "Boletim" item is highlighted with a red rectangular box. A red arrow points from the text "Click em Boletim" on the right towards the "Boletim" menu item.

**Portal Aluno**

Menu

padrao

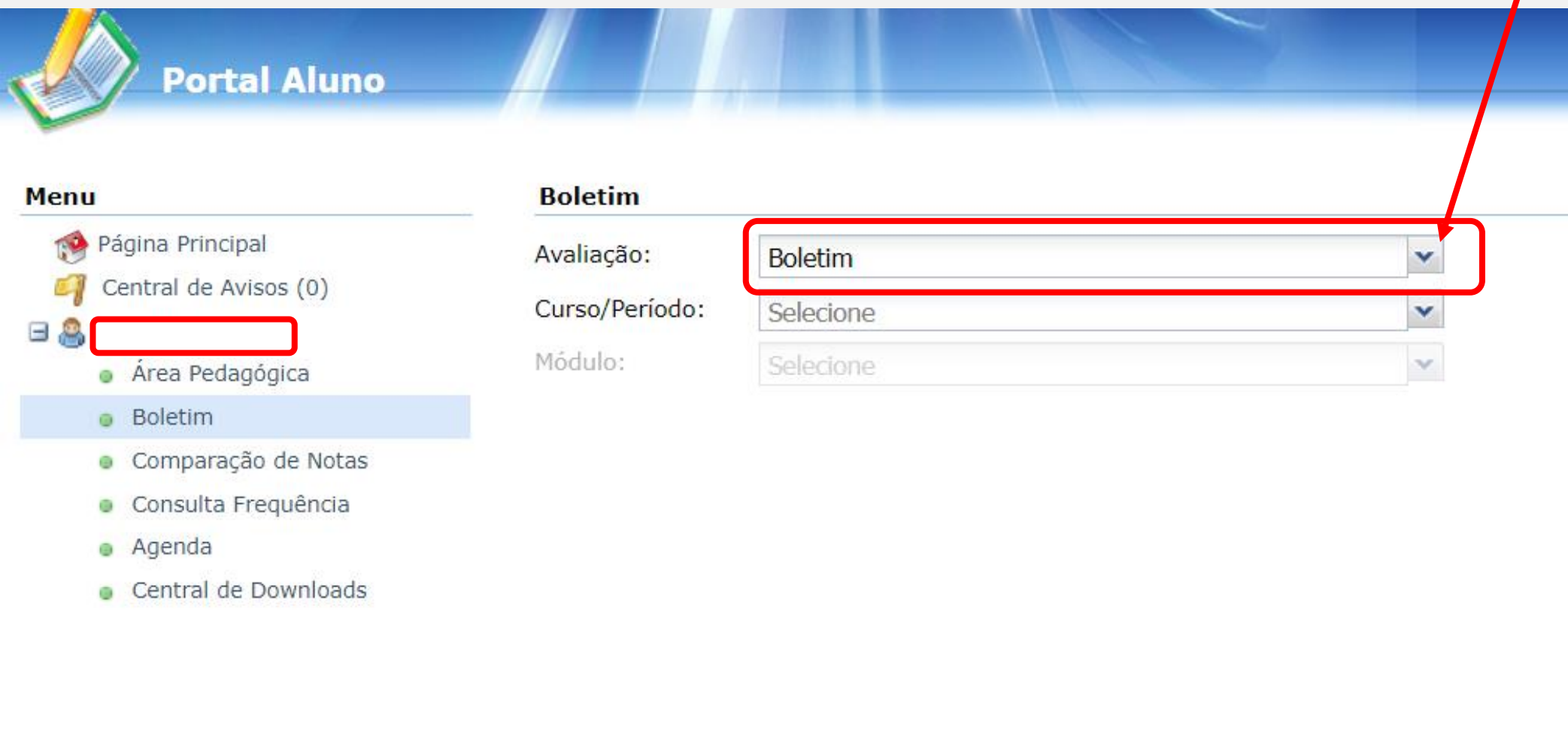
- Página Principal
- Central de Avisos (0)
- Área Pedagógica
- **Boletim**
- Comparação de Notas
- Consulta Frequência
- Agenda
- Central de Downloads

Click em  
**Boletim**

# 10º Passo

Para visualizar o **Boletim**

Click na seta e  
Selecione **Boletim**

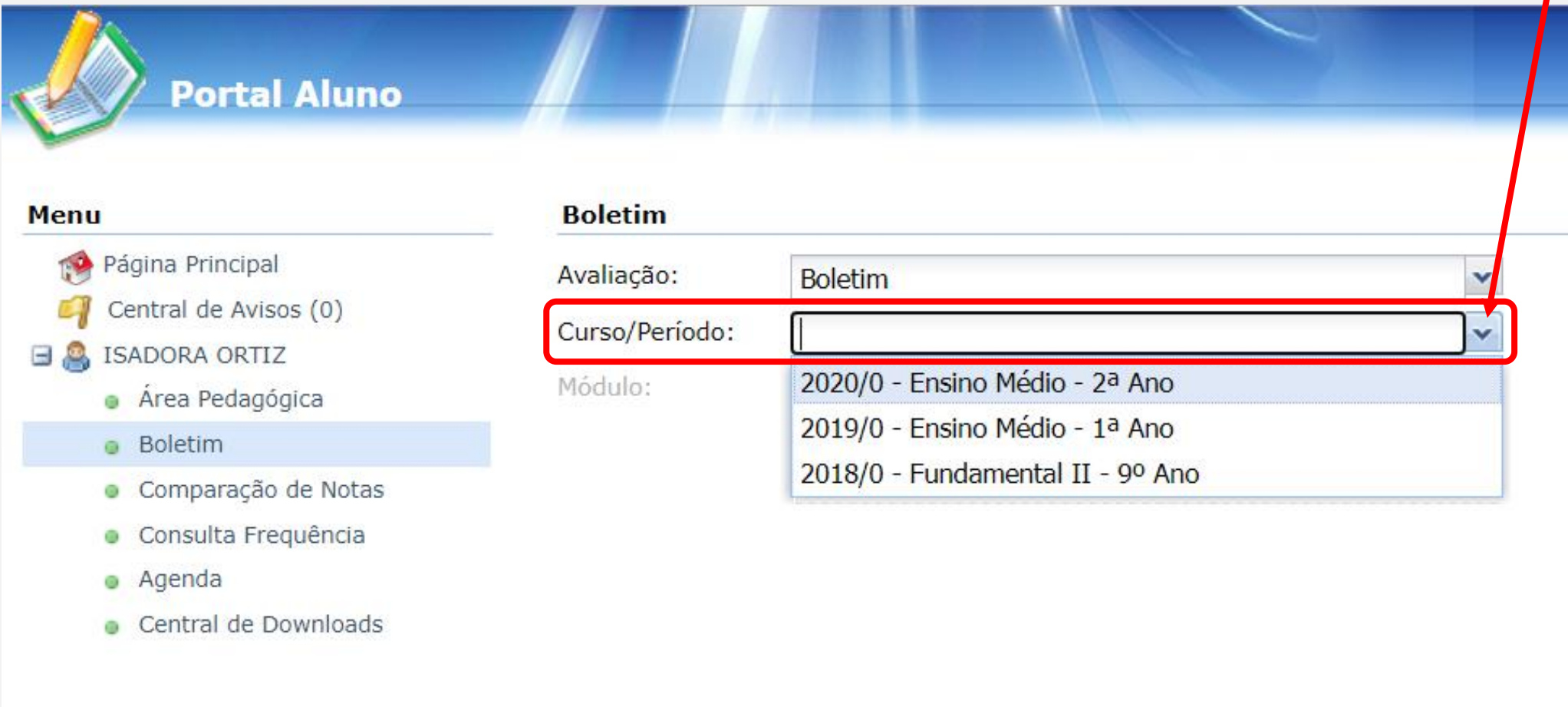


The screenshot shows the 'Portal Aluno' interface. On the left, there is a 'Menu' section with a list of items: 'Página Principal', 'Central de Avisos (0)', a user profile icon (highlighted with a red box), 'Área Pedagógica', 'Boletim' (highlighted with a blue bar), 'Comparação de Notas', 'Consulta Frequência', 'Agenda', and 'Central de Downloads'. On the right, the 'Boletim' section contains three dropdown menus: 'Avaliação:' (set to 'Boletim'), 'Curso/Período:' (set to 'Selecione'), and 'Módulo:' (set to 'Selecione'). A red box highlights the 'Boletim' dropdown menu, and a red arrow points to its downward arrow.

# 11º Passo

Para visualizar o **Boletim**

Click na seta em **Curso/Período** e selecione o ano e a serie do aluno



**Portal Aluno**

**Menu**

- Página Principal
- Central de Avisos (0)
- ISADORA ORTIZ
  - Área Pedagógica
  - Boletim**
  - Comparação de Notas
  - Consulta Frequência
  - Agenda
  - Central de Downloads

**Boletim**

Avaliação: Boletim

**Curso/Período:** [Dropdown Menu]

Módulo:

- 2020/0 - Ensino Médio - 2ª Ano
- 2019/0 - Ensino Médio - 1ª Ano
- 2018/0 - Fundamental II - 9º Ano